

# contract basics

SCHICHT FÜR SCHICHT HÖCHSTE QUALITÄT  
LAYER FOR LAYER OF TOTAL QUALITY

**CORDOBA**  
p h t h a l a t e f r e e

**AKV** international gmbh

VOWALON 

M A D E I N G E R M A N Y

# contract basics



contract



outdoor

Contract upholstery vinyls suitable also for outdoor applications



marine

IMO Resolution MSC.307(88)-FTP-Code 2010, Annex 1. Part 8  
Direktive 2014/90/EU (Marine Equipment Directive)



healthcare

MATERIAL PROTECTION permanent  
antimicrobial, antibacterial, antimicrobial  
Active biocidal substance DCOIT

ACTICIDE®



railway

UIC-564-2 —VE appendix 5 Classification B



## CORDOBA TECHNICAL DETAILS

### Phthalate = 0

~~AZO - Cd - Pb - Sb - Cr (VI) - Ni - As - Hg - PAK - PCP~~

Composition	86% PVC-weich-soft 14% Polyester
Martindale DIN EN ISO 5470-2 trocken/dry	≥ 150.000 Note/cycles
Width	140 cm
Weight	650 g/m <sup>2</sup>
Thickness	1,10 mm
Length of rolls	25 m

### Flame Retardancy



Österreich

ÖNORM B 3825 Gruppe 1, schwerbrennbares Verhalten  
ÖNORM A 3800 Teil 1, Qualmbildungsklasse Q1



Deutschland

DIN EN 1021 Teil 1 und 2  
DIN 4102 Teil 1 B2



Spanien

UNE EN 1021 part 1 / part 2



Frankreich

NF P 92-503 M2  
NF D 60-013 AM 18



Großbritannien

BS EN 1021 part 1 / part 2



Italien

UNI 9175



USA

FMVSS 302  
FAR 25/853

# CORDOBA

p h t h a l a t e f r e e



UNI




ANJO



FLOWER




PRISMA




LINEN


# CORDOBA UNI phthalate free




014132 weiss



014137 vanille



009189 sand



014138 taupe



009188 sisal



014134 orange



009175 terrakotta




014135 rot




014133 azur



009194 baltic




009195 kobalt




014140 lila




014139 lavendel



014136 pistazie




009193 oliv



017661 mocca

# CORDOBA ANJO phthalate free



014173 weiss




014178 beige



014182 cappuccino



014183 taupe



014181 crème



014175 orange




014176 rot



017603 rost



014177 pistazie



014184 gold



014185 bronze



014179 mocca




014186 patina



014187 stahl



014174 azur



014180 kobalt


# CORDOBA PRISMA phthalate free




014146 beige



014149 crème



014144 rot




014148 kobalt



014147 mocca

# CORDOBA FLOWER phthalate free




016256 schwarz/weiss




017528 sisal




009196 sand




009079 terrakotta



010049 atoll



009199 oliv



017529 mocca


# CORDOBA LINEN phthalate free




020880 weiß




020913 creme




020911 sisal




020697 melange




020881 silber




020915 balticgrau




020910 enzian



020909 anthrazit




020912 goldbraun



020914 mocca



020891 rot



020916 pistazie

# Verarbeitungs- und Reinigungshinweise / Instructions

## Verarbeitung:

- Keine Lösungsmittelklebstoffe verwenden!
- PES Vlies 40 g/m<sup>2</sup> zwischen Kunstleder und Polsterschaum einlegen!

## Reinigung:

- Neutrale Seifenlauge verwenden, handwarmes Wasser
  - Reinigung mit Mikrofasertuch durchführen, kreisende Bewegungen
  - Hartnäckigere Flecken mit einer Bürste inklusive Seifenlauge behandeln, kreisende Bewegungen.
  - Die mit Seifenlauge versehene Oberfläche mit einem feuchten Mikrofasertuch, handwarmes Wasser, abwischen.
  - Oberfläche abtrocknen!
  - Für schwere Verschmutzungen ist eine Lösung aus Alkohol und Wasser im Verhältnis 1:1 empfehlenswert.
  - Oberfläche mit Mikrofasertuch, handwarmes Wasser, abwischen
  - Oberfläche abtrocknen!
- Keine Lösungs-, Bleich-, Scheuer- und Lederpflegemittel einsetzen!

## Reinigung vor und nach der Desinfektion:

- Vor der Desinfektion die Öl- und fetthaltigen Rückstände auf der Materialoberfläche mit einer pH-neutralen Seifenlösung entfernen.
- Erst danach ist die Materialoberfläche zu desinfizieren.
- Zum Reinigen lauwarmes Wasser und ein Mikrofasertuch verwenden.
- Seifenreste mit einem feuchten Tuch entfernen.
- Benutzen Sie auf KEINEN FALL Reinigungsmittel, Lösungsmittel (Alkohol), aggressive Seifen, Bleich- oder Scheuermittel.
- Diese Produkte können das Kunstleder angreifen und seine Lebensdauer verkürzen!
- Blutflecken bitte umgehend mit kaltem Wasser entfernen.
- Verwenden Sie keine Lederpflegemittel, die Öle oder Fette enthalten.
- Nach der Desinfektion die Materialoberfläche mit Wasser abwischen.

Liste der geprüften Desinfektionsmittel auf Anfrage

Viele Bekleidungstextilien besitzen unzureichende Farbestabilität. Anfärbungen durch Jeans oder andere Textilien sind von jeglicher Herstellergarantie ausgeschlossen.

Die aufgeführten Hinweise sind keine Garantie und befreien den Anwender nicht von seiner Sorgfaltspflicht im Umgang mit den Materialien und Reinigungsmitteln.

## Instructions:

- Do not use solvent adhesives!
- PES non-woven 40 g/m<sup>2</sup> between PU upholstery foam and CORDOBA is recommended!

## Cleaning:

- Cleaning of the surface should be undertaken using a mixture of luke warm water and a neutral soapy lather.
  - Moisten a microfiber cloth with luke warm soapy water and remove dirt and marks with circular movements.
  - More stubborn marks should be treated with a soft brush.
  - The brush should likewise be moistened with luke warm soap suds and the marks removed by using a circular movement.
  - The surface area, which has been cleaned with soap, should then be wiped down using a damp microfiber cloth that has been soaked in clean, luke warm water.
  - Dry off the surface area !
- NO solvents or abrasive, scouring agents should be used

## Cleaning prior to disinfection:

- Clean using lukewarm water and a microfibre cloth.
  - Remove more stubborn marks with a PH-neutral soap.
  - Rinse the soap with clear water.
  - NEVER use detergents, solvents (alcohol), strong soap, bleaching or scouring agents: these can affect the synthetic leather and reduce the lifespan!
- Remove massage oil immediately with PH-neutral soap.
- Blood stains have to be removed immediately with cold water.
  - Do not use leather maintenance products containing oil or grease.
  - After disinfection, rinse the surface with water.

A list of the tested disinfectants is available on request.

Many clothing textiles have insufficient color fastness. Stains caused by jeans or other textiles are excluded from any guarantee.

These cleaning recommendations are not a guarantee and do not absolve the user from a responsibility of due care when dealing with the materials and cleaning agents.

